

Informações Gerenciais do Estado do Espírito Santo



MÊS: JUNHO 2013

GOVERNO DO ESTADO DO ESPÍRITO SANTO
SECRETARIA DE ESTADO DE GESTÃO E RECURSOS HUMANOS
SUBSECRETARIA DE ESTADO RECURSOS HUMANOS
NÚCLEO DE ESTATÍSTICA DE RECURSOS HUMANOS

Governador do Estado do Espírito Santo:
José Renato Casagrande

Secretário de Estado de Gestão e Recursos Humanos:
Aminthas Loureiro Júnior

Subsecretário de Estado Recursos Humanos:
Sandra Helena Bellon

Núcleo de Estatística de Recursos Humanos:
Marlene Vieira – Chefe de Núcleo de Estatística de Recursos Humanos
Claire Andrea Lyra – Assessor Especial
Lauryane Ferreira de Freitas - Estagiária
Marcelle Folha Motta de Moraes – Assessor Especial
Zaloar Gomes Pinto – Analista do Executivo

SUMÁRIO

Demonstrativo do Quadro de Servidores Ativos e Inativos _____	5
Valores da Folha de Pagamento _____	6
Comparativo da Evolução do Quantitativo de Servidores _____	7
Comparativo da Evolução da Folha de Pagamento _____	8
Quantitativo de Servidores do Poder Executivo Estadual – Administração Direta _____	9
Quantitativo de Servidores do Poder Executivo Estadual – Autarquias _____	10
Quantitativo de Segurados do Regime Próprio de Previdência Social – RPPS _____	11
Despesas com Servidores do Poder Executivo Estadual – Administração Direta _____	12
Despesas com Servidores do Poder Executivo Estadual – Autarquias _____	13
Despesas Pagamento Aposentadorias e Pensões do Regime Próprio de Previdência Social – RPPS _	14
Demonstrativo da Evolução de Cargos de Designação Temporária _____	15
Demonstrativo dos Gastos com Escala Especial _____	17
Demonstrativo do Custo do Auxílio Alimentação Pago na Folha de Pagamento _____	18
Demonstrativo do Quantitativo e dos Gastos com Estagiários _____	19
Distribuição do Quantitativo e das Despesas de Pessoal por Área _____	21
Demonstrativo da Contribuição Previdenciária ao RPPS _____	22

APRESENTAÇÃO

Com a finalidade de dar publicidade aos seus atos de modo a permitir, dentre outros, planejamento, transparência e estudos sobre servidores públicos, a Secretaria de Estado de Gestão e Recursos Humanos, organiza e sistematiza, mensalmente, sob a denominação de relatório gerencial, informações pormenorizadas sobre quantitativos e gastos com pessoal. O relatório contempla dados do Poder Executivo Estadual, relativos aos servidores ativos e aos beneficiários do Regime Próprio de Previdência Social, no qual estão inseridos os aposentados e os pensionistas.

Os dados apresentados neste relatório são obtidos das folhas de pagamento processadas pelo sistema SIARHES. Assim, pode haver divergências em relação ao quantitativo de servidores, pois aqueles afastados em licença sem vencimentos ou cedidos sem ônus para o Poder Executivo, não estão contemplados.

Nos quadros de informações sobre servidores ativos e contribuições previdenciárias, na parte referente às despesas de pessoal, constam os dados dos servidores estatutários e dos celetistas, e dados do complemento previdenciário (APORTE). Esse complemento expressa o dispêndio do Governo para completar as despesas com o pagamento dos aposentados e pensionistas do Regime Próprio de Previdência. É obtido após apurada a arrecadação previdenciária do Fundo Financeiro, constituída pelas parcelas, de contribuição do servidor e de responsabilidade do Estado (encargo patronal), acrescida da taxa de administração do IPAJM, instituída pela L.C. nº 485/09.

As informações do relatório têm característica pontual e demonstram a composição da folha de pagamento quanto: às diversas categorias que a compõem e a vinculação ao regime previdenciário; o tipo de vínculo dos servidores para com o poder público – permanente ou transitório; a sua especificidade – civil ou militar; dentre outros. Em algumas das informações, são apresentados demonstrativos de seu comportamento ao longo dos últimos doze meses.

Os dados são coletados a partir das folhas de pagamento e expressam, nos quantitativos, o número de vínculos públicos e não o número de servidores, pois, há casos de acumulação legal. Assim, um mesmo servidor, detentor de dois cargos legalmente acumuláveis, é computado como dois vínculos. Quanto às despesas, nelas estão englobados, além das remunerações mensais regulares, pagamentos de: 13º vencimento, ocorridos no mês; abono férias e diferenças atrasadas, tanto de vantagens pessoais quanto de promoções.

As oscilações regularmente verificadas, ora para mais ora para menos, decorrem, no caso dos quantitativos, das variações: do ingresso de novos servidores efetivos, nas contratações e desligamentos de servidores temporários, comissionados e das aposentadorias; e, na questão das despesas, decorrem dos pagamentos variáveis, citados no parágrafo anterior além daqueles procedentes das variações nos quantitativos de servidores, mencionados.

Em junho/2013, houve um aumento no quantitativo de servidores, que se deve principalmente aos novos contratos de Designados Temporários. Quanto a folha de pagamento, houve um aumento no dispêndio com pessoal em comparação a maio/2013, decorrente da concessão do reajuste linear, de 4%, para todos os servidores, ativos e aposentados, pagamento de promoções, progressões, nomeações e dos pagamentos de folhas complementares de maio/2013 ocorridos em junho/2013.

**QUADRO INFORMAÇÕES SOBRE QUANTITATIVO E PAGAMENTO DE SERVIDORES
ATIVOS, APOSENTADOS E DE PENSIONISTAS DO PODER EXECUTIVO**

JUNHO/13

**INFORMAÇÕES
SERVIDORES
ATIVOS E
CONTRIBUIÇÕES
PREVIDENCIÁRIAS**

ESTATUTÁRIOS/CELETISTAS ATIVOS	31.127	156.508.792,93
COMISSIONADO ATIVOS	3.313	9.461.415,52
DTs	22.713	48.299.094,81
PENSÕES ESPECIAIS	258	684.641,34
COMP. APOSENTADORIA	1.032	5.692.894,87
ENC. SOCIAL PATRONAL		41.151.838,71
CONTRIBUIÇÃO COMPL. FUNPES		90.618.903,60
TOTAL	58.443	352.417.581,78
ESTAGIÁRIOS/MÉDICOS RESIDENTES	4.320	2.443.328,15
AUXÍLIO ALIMENTAÇÃO	10.378	1.796.383,30

**INFORMAÇÕES
FOLHAS
PAGAMENTO
APOSENTADOS E
PENSIONISTAS
DO RPPS**

APOSENTADOS	26.632	99.552.367,83
PENSIONISTAS	4.734	23.793.263,62
ENC. SOCIAL PATRONAL		-
TOTAL	31.366	123.345.631,45

DESPESAS COM PESSOAL JUNHO 2013

PODER EXECUTIVO - ADM. DIRETA E AUTARQUIAS - ATIVOS E INATIVOS

	VALOR DA FOLHA	PERCENTUAL
Ativos	255.421.141,97	72,48
Complementação Aposentadoria - CLT (1)	5.692.894,87	1,62
Pensões Especiais	684.641,34	0,19
Contribuição Complementar ao FUNPES	90.618.903,60	25,71
	352.417.581,78	100,00

Fonte: Relatórios SIARHES - Administração Direta e Autarquias.

Nota:

(1) - Compreende complementações concedidas pelas Leis nºs 4.511/91, 4.565/91 e 5.567/98.

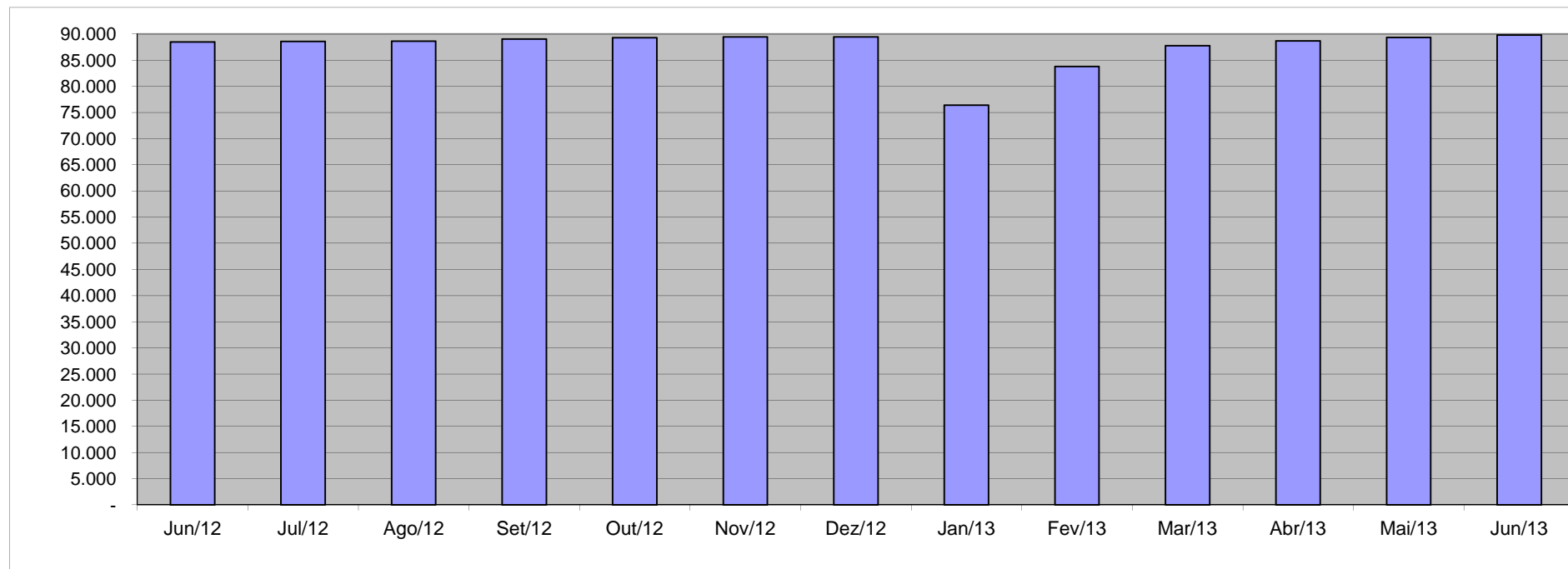
PAGAMENTO DOS BENEFICIÁRIOS DO REGIME PRÓPRIO DE PREVIDÊNCIA SOCIAL - RPPS

	VALOR DA FOLHA	PERCENTUAL
Aposentados	99.552.367,83	80,71
Pensionistas	23.793.263,62	19,29
	123.345.631,45	100,00

Fonte: Relatórios SIARHES - Administração Direta e Autarquias.

QUANTITATIVO SERVIDORES - ATIVOS DO PODER EXECUTIVO E APOSENTADOS E PENSIONISTAS DO RPPS

Jun/12	Jul/12	Ago/12	Set/12	Out/12	Nov/12	Dez/12	Jan/13	Fev/13	Mar/13	Abr/13	Mai/13	Jun/13
88.457	88.546	88.630	89.047	89.310	89.437	89.449	76.386	83.761	87.733	88.655	89.355	89.809

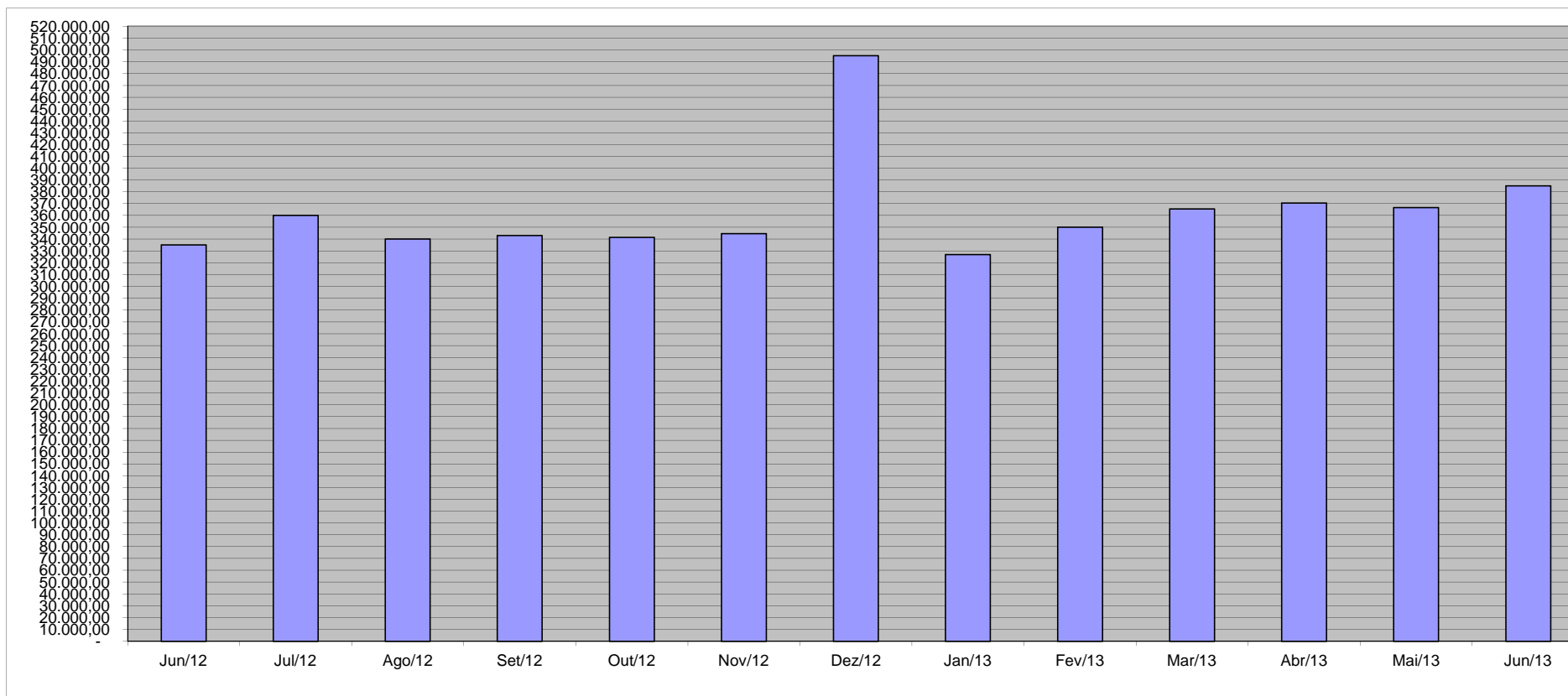


Fonte: Relatórios SIARHES - Administração Direta e Autarquias.

VALOR DAS FOLHAS DE PAGAMENTO - ATIVOS DO PODER EXECUTIVO E APOSENTADOS E PENSIONISTAS DO RPPS (1)

Jun/12	Jul/12	Ago/12	Set/12	Out/12	Nov/12	Dez/12	Jan/13	Fev/13	Mar/13	Abr/13	Mai/13	Jun/13
335.208,60	360.115,60	340.175,09	343.160,47	341.441,61	344.718,97	495.118,02	326.986,83	350.122,02	365.585,23	370.441,45	366.701,50	385.144,31

Em R\$1.000,00



Fonte: Relatórios SIARHES - Administração Direta e Autarquias.

Nota:

(1) - O valor das folhas de pagamento refere-se ao somatório das folhas dos servidores ativos e dos aposentados e pensionistas e **não**, às despesas com o pagamento dos servidores, visto que, no pagamento da folha dos aposentados deduz-se a parcela previdenciária dos servidores vinculados ao regime próprio de previdência - fundo financeiro.

QUANTITATIVO DE SERVIDORES ATIVOS DO PODER EXECUTIVO ESTADUAL - ADM. DIRETA
JUNHO/2013

	ÓRGÃOS	EFETIVOS/CLT - ATIVOS			COMISSIONADOS ATIVOS	COMPL. APOS.(1) CLT	DT'S - ATIVOS			TOTAL GERAL		
		VENCIMENTO	SUBSÍDIO	SUB-TOTAL			VENCIMENTO	SUBSÍDIO	SUB-TOTAL	VENCIMENTO	SUBSÍDIO	TOTAL
ADMINISTRAÇÃO DIRETA	SECONT/AGE	-	73	73	35	-	-	-	-	35	73	108
	APE	1	6	7	17	-	-	-	-	18	6	24
	CASA CIVIL	2	5	7	58	-	-	-	-	60	5	65
	CASA MILITAR	1	22	23	12	-	-	-	-	13	22	35
	CBMES	126	1.088	1.214	3	-	-	-	-	129	1.088	1.217
	SECT/SECTIT	-	21	21	46	-	-	-	-	46	21	67
	DEFENSORIA PÚBLICA	2	151	153	21	2	-	-	-	25	151	176
	PGE	-	126	126	118	-	-	-	-	118	126	244
	POLÍCIA CIVIL	188	2.379	2.567	1	9	-	-	-	198	2.379	2.577
	POL. MILITAR	859	6.351	7.210	-	-	-	-	-	859	6.351	7.210
	POL. MILITAR-HPM	199	250	449	-	-	-	-	-	199	250	449
	SEAG	-	18	18	59	-	-	-	-	59	18	77
	SEAMA	-	4	4	18	-	-	-	-	18	4	22
	SECULT	3	116	119	52	-	-	-	-	55	116	171
	SECOM	-	5	5	31	-	-	-	-	31	5	36
	SEDETUR/SEDES	-	-	-	40	-	-	-	-	40	-	40
	SETUR	-	17	17	21	-	-	-	-	21	17	38
	SEDIT/SETOP	-	6	6	43	-	-	-	-	43	6	49
	SEDU	1.125	7.146	8.271	159	35	3.008	12.833	15.841	4.327	19.979	24.306
	SEDURB	-	8	8	52	-	-	-	-	52	8	60
	SEFAZ	5	522	527	121	-	-	-	-	126	522	648
	SEG	5	13	18	187	-	-	-	-	192	13	205
	SEJUS	11	1.073	1.084	475	-	4	2.165	2.169	490	3.238	3.728
	SEP	-	22	22	54	-	-	-	-	54	22	76
	SEGER	4	97	101	134	59	-	-	-	197	97	294
	SEGER - Pensões Especiais (2)	258	-	258	-	-	-	-	-	258	-	258
	SEGER - Prev. Complementar	-	-	-	-	54	-	-	-	54	-	54
	SESA	879	4.849	5.728	316	48	108	3.489	3.597	1.351	8.338	9.689
	SESP	-	30	30	81	-	-	-	-	81	30	111
	SESPORT	-	16	16	26	-	46	-	46	72	16	88
	SEASTDH/SEADH	2	26	28	87	-	-	-	-	89	26	115
	VICE GOVERNADORIA	-	-	-	16	-	-	-	-	16	-	16
	Sub-Total	3.670	24.440	28.110	2.283	207	3.166	18.487	21.653	9.326	42.927	52.253

Fonte: Relatórios SIARHES - Administração Direta e Autarquias.

Notas:

(1) - O quantitativo refere-se exclusivamente àqueles servidores/pensionistas que receberam complementação nesta competência e não aos que têm o direito. Por essa razão, na hipótese de ocorrer alteração na remuneração dos servidores ativos, poderá haver alteração nestes quantitativos.

(2) - Refere-se aos Pensionistas - Pensão Especial a cargo da SEGER.

QUANTITATIVO DE SERVIDORES ATIVOS DO PODER EXECUTIVO ESTADUAL - ADM. INDIRETA - AUTARQUIAS
JUNHO/2013

	ÓRGÃOS	EFETIVOS/CLT - ATIVOS			COMISSIONADOS ATIVOS	COMPL. APOS.(1) CLT	DT'S - ATIVOS			TOTAL GERAL		
		VENCIMENTO	SUBSÍDIO	SUB-TOTAL			VENCIMENTO	SUBSÍDIO	SUB-TOTAL	VENCIMENTO	SUBSÍDIO	TOTAL
AUTARQUIAS	ADERES	-	-	-	32	-	-	-	-	32	-	32
	DER/ES	266	1	267	43	601	-	-	-	910	1	911
	FAMES	1	35	36	40	5	-	69	69	46	104	150
	FAPES	-	-	-	35	-	-	-	-	35	-	35
	ESESP	-	-	-	23	-	-	-	-	23	-	23
	IASES	54	388	442	94	23	-	911	911	171	1.299	1.470
	IEMA	8	264	272	40	-	-	-	-	48	264	312
	IJSN	21	75	96	33	11	-	-	-	65	75	140
	IDAF	95	444	539	4	7	80	-	80	186	444	630
	INCAPER	222	479	701	5	108	-	-	-	335	479	814
	IOPES	-	51	51	28	-	-	-	-	28	51	79
	PROCON	-	-	-	59	-	-	-	-	59	-	59
	RTV-ES	100	-	100	32	11	-	-	-	143	-	143
	ASPE (2)	-	9	9	16	-	-	-	-	16	9	25
	DETRAN (2)	166	77	243	368	7	-	-	-	541	77	618
	DIO (2)	35	22	57	27	52	-	-	-	114	22	136
	IPAJM (2)	41	80	121	31	-	-	-	-	72	80	152
	JUCEES (2)	20	51	71	24	-	-	-	-	44	51	95
	IPEM (2)	-	41	41	25	-	-	-	-	25	41	66
	PRODEST	205	-	205	14	-	-	-	-	219	-	219
	SUPPIN (2)	1	-	1	27	-	-	-	-	28	-	28
	IDURB	-	12	12	20	-	-	-	-	20	12	32
	ARSI	-	11	11	10	-	-	-	-	10	11	21
Sub-Total		1.235	2.040	3.275	1.030	825	80	980	1.060	3.170	3.020	6.190

TOTAL DA DIRETA	3.670	24.440	28.110	2.283	207	3.166	18.487	21.653	9.326	42.927	52.253
TOTAL DA INDIRETA	1.235	2.040	3.275	1.030	825	80	980	1.060	3.170	3.020	6.190
TOTAL GERAL	4.905	26.480	31.385	3.313	1.032	3.246	19.467	22.713	12.496	45.947	58.443

ESTAGIÁRIOS											4.320
--------------------	--	--	--	--	--	--	--	--	--	--	--------------

Fonte: Relatórios SIARHES - Administração Direta e Autarquias.

Notas:

(1) - O quantitativo refere-se exclusivamente àqueles servidores/pensionistas que receberam complementação nesta competência e não aos que têm o direito. Por essa razão, na hipótese de ocorrer alteração na remuneração dos servidores ativos, poderá haver alteração nestes quantitativos.

(2) - Órgãos sem recursos do Tesouro para pagar pessoal.

**QUANTITATIVO DE SEGURADOS PAGOS, PELO REGIME PRÓPRIO DE PREVIDÊNCIA SOCIAL - RPPS - PODER EXECUTIVO
JUNHO/2013**

	ÓRGÃOS	APOSENTADOS			PENSÕES			TOTAL GERAL		
		VENCIMENTO	SUBSÍDIO	SUB-TOTAL	VENCIMENTO	SUBSÍDIO	SUB-TOTAL	VENCIMENTO	SUBSÍDIO	TOTAL
ADMINISTRAÇÃO DIRETA	SECONT/AGE	1	3	4	1	1	2	2	4	6
	APE	2	7	9	-	-	-	2	7	9
	CASA CIVIL	24	25	49	5	-	5	29	25	54
	CASA MILITAR	6	5	11	5	1	6	11	6	17
	CBMES	11	160	171	3	28	31	14	188	202
	SECT/SECTIT	-	1	1	1	-	1	1	1	2
	DEFENSORIA PÚBLICA	6	62	68	9	2	11	15	64	79
	PGE	13	38	51	3	11	14	16	49	65
	POLÍCIA CIVIL	183	564	747	260	131	391	443	695	1.138
	POL. MILITAR	375	3.352	3.727	151	1.511	1.662	526	4.863	5.389
	POL. MILITAR -HPM	2	9	11	1	-	1	3	9	12
	SEAG	34	61	95	32	12	44	66	73	139
	SEAMA	-	1	1	-	-	-	-	1	1
	SECULT	19	36	55	5	2	7	24	38	62
	SECOM	2	6	8	1	1	2	3	7	10
	SEDETUR/SEDES	-	1	1	-	-	-	-	1	1
	SETUR	-	1	1	1	-	1	1	1	2
	SEDIT/SETOP	7	10	17	2	-	2	9	10	19
	SEDU	10.997	6.454	17.451	794	307	1.101	11.791	6.761	18.552
	SEDURB	-	1	1	-	-	-	-	1	1
	SEFAZ	128	616	744	156	385	541	284	1.001	1.285
	SEG	12	9	21	3	1	4	15	10	25
	SEJUS	52	151	203	22	11	33	74	162	236
	SEP	-	-	-	8	4	12	8	4	12
	SEGER	67	128	195	153	125	278	220	253	473
	SESA	463	1.531	1.994	280	104	384	743	1.635	2.378
	SESP	9	65	74	36	19	55	45	84	129
	SESPORT	1	3	4	-	-	-	1	3	4
	SEASTDH/SEADH	13	47	60	3	-	3	16	47	63
	VICE GOVERNADORIA	1	3	4	-	-	-	1	3	4
	Total	12.428	13.350	25.778	1.935	2.656	4.591	14.363	16.006	30.369

	ÓRGÃOS	APOSENTADOS			PENSÕES			TOTAL GERAL		
		VENCIMENTO	SUBSÍDIO	SUB-TOTAL	VENCIMENTO	SUBSÍDIO	SUB-TOTAL	VENCIMENTO	SUBSÍDIO	TOTAL
AUTARQUIAS	ADERES	-	-	-	-	-	-	-	-	-
	DER/ES	101	-	101	27	-	27	128	-	128
	FAMES	3	13	16	1	-	1	4	13	17
	FAPES	-	-	-	-	-	-	-	-	-
	ESESP	-	-	-	-	-	-	-	-	-
	IASES	84	30	114	11	-	11	95	30	125
	HEMA	1	1	2	4	-	4	5	1	6
	IJSN	21	46	67	7	-	7	28	46	74
	IDAF	61	21	82	13	3	16	74	24	98
	INCAPER	129	80	209	25	5	30	154	85	239
	IOPEs	-	-	-	-	-	-	-	-	-
	PROCON	-	-	-	-	-	-	-	-	-
	RTV-ES	35	-	35	23	-	23	58	-	58
	ASPE	-	-	-	-	-	-	-	-	-
	DETRAN	113	-	113	8	-	8	121	-	121
	DIO	33	-	33	6	-	6	39	-	39
	IPAJM	64	-	64	8	-	8	72	-	72
	JUCEES	17	-	17	2	-	2	19	-	19
	IPEM	-	-	-	-	-	-	-	-	-
	PRODEST	-	-	-	-	-	-	-	-	-
	SUPPIN	1	-	1	-	-	-	1	-	1
	IDURB	-	-	-	-	-	-	-	-	-
	ARSI	-	-	-	-	-	-	-	-	-
	Total	663	191	854	135	8	143	798	199	997

TOTAL SERVIDORES: APOSENTADOS EFETIVOS E PENSÕES

31.366

Fonte: Relatórios SIARHES - Administração Direta e Autarquias.

DESPESAS COM PAGAMENTO DE SERVIDORES DO PODER EXECUTIVO ESTADUAL - ADM. DIRETA
ATIVOS, APOSENTADOS E PENSIONISTAS
JUNHO/2013

Em: R\$ 1,00

	ÓRGÃOS	EFETIVOS/CLT	COMISSIONADOS ATIVOS	COMPL. APOS.	DT'S ATIVOS	ENCARGOS PATRONAIS		OUTROS REGIMES	TOTAL ATIVOS	CONTRIB. COMPL. FUNPES	DESPESA TOTAL
		ATIVOS		CLT		INSS/FGTS	IPAJM				
ADMINISTRAÇÃO DIRETA	SECONT/AGE	961.201,59	110.919,89	-	-	20.727,61	175.502,52	-	1.268.351,61	(79.128,98)	1.189.222,63
	APE	26.368,63	37.901,31	-	-	8.679,57	4.981,52	-	77.931,03	31.039,29	108.970,32
	CASA CIVIL	49.074,71	162.337,43	-	-	31.602,20	6.441,88	-	249.456,22	250.785,17	500.241,39
	CASA MILITAR	272.226,59	47.917,35	-	-	10.581,32	45.131,12	-	375.856,38	(11.682,48)	364.173,90
	CBMES	5.729.430,64	8.433,28	-	-	1.255,53	941.023,88	-	6.680.143,33	523.902,33	7.204.045,66
	SECT/SECTIT	94.822,59	133.057,40	-	-	26.021,36	16.408,26	-	270.309,61	7.500,88	277.810,49
	DEFENSORIA PÚBLICA	1.966.870,77	22.426,46	19.930,54	-	10.531,68	397.656,26	-	2.417.415,71	673.633,50	3.091.049,21
	PGE	2.719.278,00	224.313,36	-	-	49.474,43	550.077,88	220,63	3.543.364,30	672.650,20	4.216.014,50
	POLÍCIA CIVIL	20.348.618,64	5.495,30	30.343,94	-	1.256,12	3.464.263,82	-	23.849.977,82	4.587.195,06	28.437.172,89
	POL. MILITAR	37.667.492,99	-	-	-	4.333,08	6.205.098,39	-	43.876.924,46	23.970.179,99	67.847.104,45
	POL. MILITAR -HPM	2.586.652,90	-	-	-	-	437.836,83	-	3.024.489,73	(619.838,64)	2.404.651,09
	SEAG	104.964,14	159.579,21	-	-	30.866,16	18.500,52	-	313.910,03	422.146,28	736.056,31
	SEAMA	42.583,17	58.633,52	-	-	14.569,78	4.628,80	-	120.415,27	5.592,81	126.008,08
	SECULT	527.479,69	166.630,16	-	-	35.047,70	107.373,14	-	836.530,69	78.452,98	914.983,67
	SECOM	36.154,84	136.495,62	-	-	31.827,97	4.972,10	-	209.450,53	16.293,77	225.744,30
	SEDETUR/SEDES	9.620,00	157.977,26	-	-	36.951,78	246,94	-	204.795,98	6.934,17	211.730,15
	SETUR	101.204,89	65.212,96	-	-	14.676,00	19.851,22	-	200.945,07	(4.832,81)	196.112,26
	SEDT/SETOP	49.570,16	183.214,65	-	-	32.175,24	10.502,04	-	275.462,09	68.780,49	344.242,58
	SEDU	25.328.967,58	442.432,58	9.124,17	28.971.095,84	6.206.717,98	5.196.199,83	777,71	66.155.315,69	38.687.901,50	104.843.217,19
	SEDURB	63.010,65	175.180,10	-	-	38.840,59	9.277,90	-	286.309,24	7.626,55	293.935,79
	SEFAZ	8.063.855,50	373.994,86	-	-	65.507,29	1.642.721,78	-	10.146.079,43	14.175.126,17	24.321.205,60
	SEG	163.306,59	693.569,70	-	-	139.135,09	21.859,58	212,48	1.018.083,44	39.760,56	1.057.844,00
	SEJUS	3.790.114,38	1.074.109,23	-	5.096.142,46	1.320.177,37	625.832,46	424,47	11.906.800,37	608.003,79	12.514.804,16
	SEP	190.229,08	156.365,04	-	-	29.734,52	30.635,84	-	406.964,48	23.923,17	430.887,65
	SEGER	571.914,95	377.215,14	43.829,07	-	60.483,37	115.741,12	602,13	1.169.785,78	1.348.079,54	2.517.865,33
	SEGER - Pensões Especiais (1)	684.641,34	-	-	-	-	-	-	684.641,34	-	684.641,34
	SEGER - Prev. Complementar	-	-	323.142,89	-	-	-	-	323.142,89	-	323.142,89
	SESA	26.473.614,72	1.012.314,95	181.300,79	11.961.247,60	2.525.137,67	5.388.521,90	-	47.542.137,63	1.695.378,67	49.237.516,30
	SESP	338.418,73	282.304,37	-	-	50.073,15	58.557,04	-	729.353,29	655.470,49	1.384.823,78
	SESPORT	86.441,12	97.361,83	-	52.344,69	29.092,70	13.237,34	-	278.477,68	(1.168,34)	277.309,34
	SEASTDH/SEADH	116.056,31	219.796,21	-	-	41.759,93	21.631,92	1.514,29	400.758,66	224.281,13	625.039,79
	VICE GOVERNADORIA	19.111,66	57.553,06	-	-	16.632,83	-	-	93.297,55	6.820,56	100.118,11
Sub-Total		139.183.297,55	6.642.742,23	607.671,41	46.080.830,59	10.883.870,02	25.534.713,83	3.751,71	228.936.877,34	88.070.807,79	317.007.685,13

Fonte: Relatórios SIARHES - Administração Direta e Autarquias.

Notas:

(1) - Refere-se aos Pensionistas - Pensão Especial a cargo da SEGER.

DESPESAS COM PAGAMENTO DE SERVIDORES DO PODER EXECUTIVO ESTADUAL - ADM. INDIRETA - AUTARQUIAS
ATIVOS, APOSENTADOS E PENSIONISTAS
JUNHO/2013

Em: R\$ 1,00

	ÓRGÃOS	EFETIVOS/CLT	COMISSIONADOS ATIVOS	COMPL. APOS.	DT'S	ENCARGOS PATRONAIS			TOTAL ATIVOS	CONTRIB. COMPL. FUNPES	DESPESA TOTAL
		ATIVOS		CLT	ATIVOS	INSS/FGTS	IPA/JM	OUTROS REGIMES			
AUTARQUIAS	ADERES	-	129.293,71	-	-	26.968,22	-	-	156.261,93	-	156.261,93
	DER/ES	1.749.819,76	119.404,69	4.102.462,40	-	26.560,13	341.385,36	-	6.339.632,34	314.434,86	6.654.067,20
	FAMES	107.621,99	76.693,53	27.585,29	218.398,42	61.690,36	22.844,88	-	514.834,47	48.950,40	563.784,87
	FAPES	-	139.975,43	-	-	23.334,48	228,46	-	163.538,37	(342,69)	163.195,68
	ESESP	-	82.245,83	-	-	9.508,91	1.513,10	298,90	93.566,74	(2.269,65)	91.297,09
	IASES	1.214.005,36	366.252,36	13.364,35	1.909.637,19	471.122,40	234.263,14	-	4.208.644,80	243.511,20	4.452.156,00
	HEMA	1.868.564,45	94.244,83	-	-	22.692,27	379.530,64	-	2.365.032,19	5.241,48	2.370.273,67
	IJSN	637.843,02	97.902,31	37.343,37	-	18.101,40	124.122,52	-	915.312,62	243.398,74	1.158.711,36
	IDAF	3.308.300,64	14.908,89	8.791,64	90.228,61	23.503,35	696.167,54	-	4.141.900,67	212.059,61	4.353.960,28
	INCAPER	4.072.629,74	20.789,06	642.296,92	-	6.045,86	855.283,82	-	5.597.045,40	407.251,04	6.004.296,44
	IOPEs	294.825,00	94.613,97	-	-	17.599,53	53.363,14	-	460.401,64	-	460.401,64
	PROCON	-	126.612,41	-	-	23.433,81	535,06	-	150.581,28	-	150.581,28
	RTV-ES	404.710,88	103.787,73	18.899,81	-	38.177,44	66.942,88	-	632.518,74	78.474,48	710.993,22
	ASPE (1)	40.680,34	59.886,03	-	-	11.678,72	9.832,20	-	122.077,29	(1.766,61)	120.310,68
	DETRAN (1)	1.590.907,12	618.389,79	15.543,04	-	161.168,03	237.341,14	-	2.623.349,12	270.976,43	2.894.325,55
	DIO (1)	228.837,50	84.731,63	218.936,64	-	18.812,49	45.844,14	-	597.162,40	167.895,14	765.057,54
	IPA/JM (1)	634.216,38	142.560,25	-	-	27.366,11	120.655,20	-	924.797,94	493.172,03	1.417.969,97
	JUCEES (1)	376.622,84	61.211,43	-	-	31.467,49	58.159,04	-	527.460,80	61.717,45	589.178,25
	IPEM (1)	163.155,01	68.638,53	-	-	15.166,04	35.023,42	-	281.983,00	-	281.983,00
	PRODEST	1.233.186,86	60.551,31	-	-	341.968,27	227,14	-	1.635.933,58	(340,71)	1.635.592,87
	SUPPIN (1)	1.152,44	104.425,21	-	-	20.696,19	-	-	126.273,84	5.732,61	132.006,45
	IDURB	33.080,28	93.112,85	-	-	18.080,90	8.319,02	-	152.593,05	-	152.593,05
	ARSI	49.977,11	58.441,51	-	-	12.085,75	10.394,26	-	130.898,63	-	130.898,63
	Sub-Total	18.010.136,72	2.818.673,29	5.085.223,46	2.218.264,22	1.427.228,15	3.301.976,10	298,90	32.861.800,84	2.548.095,81	35.409.896,65
TOTAL DA DIRETA		139.183.297,55	6.642.742,23	607.671,41	46.080.830,59	10.883.870,02	25.534.713,83	3.751,71	228.936.877,34	88.070.807,79	317.007.685,13
TOTAL DA INDIRETA		18.010.136,72	2.818.673,29	5.085.223,46	2.218.264,22	1.427.228,15	3.301.976,10	298,90	32.861.800,84	2.548.095,81	35.409.896,65
TOTAL GERAL		157.193.434,27	9.461.415,52	5.692.894,87	48.299.094,81	12.311.098,17	28.836.689,93	4.050,61	261.798.678,18	90.618.903,60	352.417.581,78

ESTAGIÁRIOS

2.443.328,15

Fonte: Relatórios SIARHES - Administração Direta e Autarquias.

Nota:

(1) - Órgãos sem recursos do Tesouro para pagar pessoal.

DEMONSTRATIVO DA FOLHA DE PAGAMENTO DE APOSENTADORIAS E PENSÕES DO REGIME PRÓPRIO DE PREVIDÊNCIA SOCIAL - RPPS - PODER EXECUTIVO
JUNHO/2013

Em: R\$ 1,00

	ÓRGÃOS	APOSENTADOS	PENSÕES	IPAJM	FOLHA TOTAL
ADMINISTRAÇÃO DIRETA	SECONT/AGE	31.313,19	16.170,97	-	47.484,16
	APE	35.234,17	-	-	35.234,17
	CASA CIVIL	235.932,55	32.602,11	-	268.534,66
	CASA MILITAR	46.615,67	9.515,34	-	56.131,01
	CBMES	1.227.620,15	125.558,30	-	1.353.178,45
	SECT/SECTIT	1.275,38	13.241,68	-	14.517,06
	DEFENSORIA PÚBLICA	869.757,47	62.830,01	-	932.587,48
	PGE	811.210,74	270.490,48	-	1.081.701,22
	POLÍCIA CIVIL	5.783.593,42	2.417.560,16	-	8.201.153,58
	POL. MILITAR	24.222.027,22	8.386.864,83	-	32.608.892,05
	POL. MILITAR -HPM	30.792,75	834,59	-	31.627,34
	SEAG	301.453,69	130.708,97	-	432.162,66
	SEAMA	5.674,38	-	-	5.674,38
	SECULT	195.465,24	9.786,60	-	205.251,84
	SECOM	16.630,85	2.952,76	-	19.583,61
	SEDETUR/SEDES	7.565,84	-	-	7.565,84
	SETUR	7.565,84	1.378,50	-	8.944,34
	SEDIT/SETOP	74.122,80	3.774,77	-	77.897,57
	SEDU	41.864.045,72	2.158.436,35	-	44.022.482,07
	SEDURB	7.026,52	-	-	7.026,52
	SEFAZ	9.846.108,59	7.335.686,16	-	17.181.794,75
	SEG	54.034,74	7.865,48	-	61.900,22
	SEJUS	737.978,76	52.702,90	-	790.681,66
	SEP	-	42.545,37	-	42.545,37
	SEGER	943.972,48	478.748,36	-	1.422.720,84
	SESA	7.335.976,81	1.447.263,79	-	8.783.240,60
	SESP	434.780,28	305.140,83	-	739.921,11
	SESPORT	6.372,42	-	-	6.372,42
	SEASTDH/SEADH	228.804,05	8.679,18	-	237.483,23
	VICE GOVERNADORIA	6.719,76	-	-	6.719,76
	Total	95.369.671,48	23.321.338,49	-	118.691.009,97

Em: R\$ 1,00

	ÓRGÃOS	APOSENTADOS	PENSÕES	IPAJM	FOLHA TOTAL
AUTARQUIAS	ADERES	-	-	-	-
	DER/ES	646.788,51	96.692,93	-	743.481,44
	FAMES	83.349,34	1.397,37	-	84.746,71
	FAPES	-	-	-	-
	ESESP	-	-	-	-
	IASES	274.111,61	16.689,01	-	290.800,62
	IEMA	8.804,92	2.774,13	-	11.579,05
	IJSN	370.332,78	11.718,02	-	382.050,80
	IDAF	425.090,74	40.832,59	-	465.923,33
	INCAPER	945.682,22	81.619,83	-	1.027.302,05
	IOPES	-	-	-	-
	PROCON	-	-	-	-
	RTV-ES	130.627,00	47.454,55	-	178.081,55
	ASPE	-	-	-	-
	DETRAN	534.845,24	24.736,70	-	559.581,94
	DIO	178.430,24	45.913,84	-	224.344,08
	IPAJM	491.059,57	91.894,88	-	582.954,45
	JUCEES	87.745,31	10.201,28	-	97.946,59
	IPEM	-	-	-	-
	PRODEST	-	-	-	-
	SUPPIN	5.828,87	-	-	5.828,87
	IDURB	-	-	-	-
	ARSI	-	-	-	-
	Total	4.182.696,35	471.925,13	-	4.654.621,48

TOTAL FOLHA: APOSENTADOS EFETIVOS E PENSÕES	123.345.631,45
--	-----------------------

Fonte: Relatórios SIARHES - Administração Direta e Autarquias.

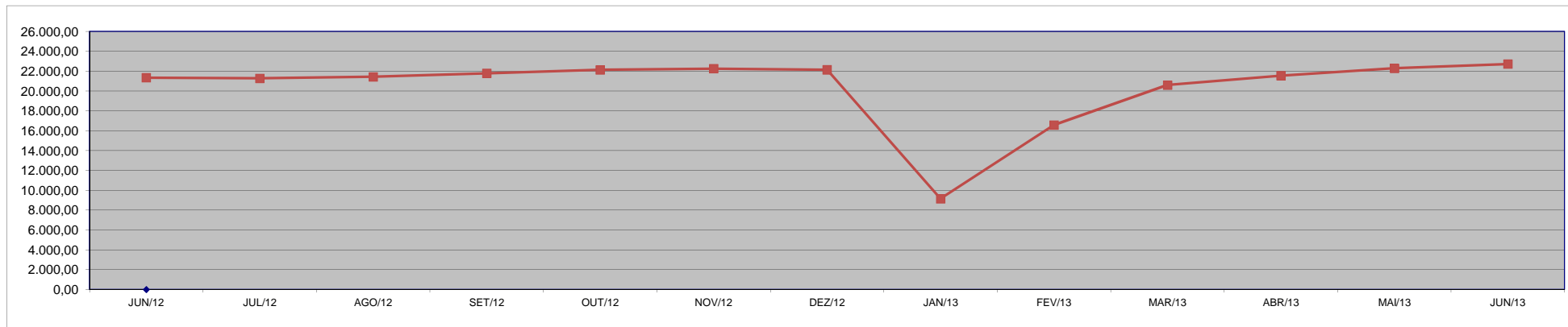
DEMONSTRATIVO DA EVOLUÇÃO DE CARGOS EM DESIGNAÇÃO TEMPORÁRIA

ÓRGÃOS		JUN/12	JUL/12	AGO/12	SET/12	OUT/12	NOV/12	DEZ/12	JAN/13	FEV/13	MAR/13	ABR/13	MAI/13	JUN/13
PGE		-	-	-	-	-	-	-	-	-	-	-	-	-
S E D U	Adm	3.103	3.107	3.097	3.129	3.120	3.144	3.163	2.780	2.606	2.838	2.886	2.956	3.045
	Mag ⁽¹⁾⁽²⁾	12.052	11.917	12.148	12.308	12.618	12.765	12.649	4	7.629	11.322	12.148	12.530	12.796
SEJUS		1.960	1.984	1.969	1.983	1.981	1.959	1.950	1.955	2.003	2.041	2.075	2.140	2.169
SESA (IESP)		3.215	3.263	3.277	3.325	3.350	3.340	3.324	3.352	3.344	3.313	3.358	3.559	3.597
SESPORT		44	43	37	35	46	40	39	40	37	44	44	46	46
SUB TOTAL		20.374	20.314	20.528	20.780	21.115	21.248	21.125	8.131	15.619	19.558	20.511	21.231	21.653
FAMES		69	69	66	67	69	70	70	70	69	69	69	69	69
IASES (ICAES)		825	825	751	841	853	846	855	858	803	887	911	906	911
IEMA		-	-	-	-	-	-	-	-	-	-	-	-	-
IDAF		71	69	82	95	93	90	88	89	85	82	56	76	80
SUB TOTAL		965	963	899	1.003	1.015	1.006	1.013	1.017	957	1.038	1.036	1.051	1.060
TOTAL		21.339	21.277	21.427	21.783	22.130	22.254	22.138	9.148	16.576	20.596	21.547	22.282	22.713

Fonte: Relatórios SIARHES - Administração Direta e Autarquias.

Nota: (1) - A redução observada no Magistério deve-se ao encerramento dos contratos de professores em designação temporária tanto na SEDU quanto na FAMES.

(2)- A partir de Março/2012, alterada a forma de quantificação dos DT's do Magistério, que passaram a ser computados pelo número equivalente de jornada de 25 horas e não mais o número simples de Professores DT's de qualquer carga horária.



DEMONSTRATIVO DA EVOLUÇÃO DO VALOR DA FOLHA DE PAGAMENTO DOS SERVIDORES EM DESIGNAÇÃO TEMPORÁRIA

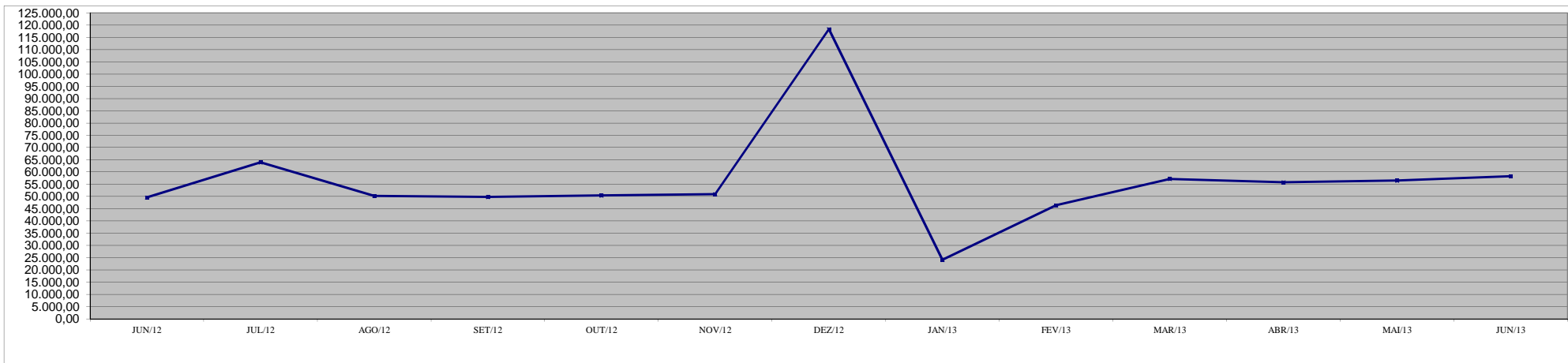
Em R\$ 1.000,00

ÓRGÃOS		JUN/12	JUL/12	AGO/12	SET/12	OUT/12	NOV/12	DEZ/12	JAN/13	FEV/13	MAR/13	ABR/13	MAI/13	JUN/13
PGE		-	-	-	-	-	-	-	-	-	-	-	-	-
S E D U	Adm	2.809,86	3.869,31	2.739,20	2.834,43	2.763,83	2.728,89	7.253,70	4.261,75	2.392,98	2.725,47	2.650,80	2.727,26	2.812,50
	Mag	29.128,32	42.068,43	29.574,77	29.773,36	30.164,19	30.597,13	76.202,31	1.112,20	17.454,32	32.541,64	30.927,50	30.346,19	32.267,08
SEJUS		5.824,50	6.296,03	6.064,90	6.402,26	5.544,17	5.543,21	12.458,83	5.910,07	5.986,83	6.230,17	6.564,40	6.909,17	6.217,37
SESA (IESP) *		9.338,85	9.239,00	9.550,36	8.036,01	9.380,63	9.527,72	17.638,49	9.769,09	18.055,29	12.909,42	13.075,45	13.851,98	14.231,85
SESPOST		56,95	52,85	44,10	39,80	54,07	53,47	82,21	56,97	47,26	62,26	55,67	58,81	59,78
SUB TOTAL		47.158,48	61.525,61	47.973,32	47.085,87	47.906,89	48.450,42	113.635,54	21.110,08	43.936,68	54.468,95	53.273,82	53.893,41	55.588,59
FAMES		255,49	254,66	248,61	245,85	252,06	251,27	551,54	308,71	275,08	249,32	252,73	252,84	261,70
IASES (ICAES)		2.123,42	2.047,91	1.906,14	2.372,29	2.103,22	2.111,21	3.906,09	2.534,12	2.044,02	2.287,73	2.188,34	2.224,20	2.296,45
IEMA		-	-	-	-	-	-	-	-	-	-	-	-	-
IDAF		53,59	84,06	100,20	77,00	124,28	117,80	248,94	119,31	106,82	131,26	82,33	113,93	110,34
SUB TOTAL		2.432,49	2.386,62	2.254,96	2.695,14	2.479,57	2.480,28	4.706,58	2.962,14	2.425,91	2.668,30	2.523,40	2.590,97	2.668,49
TOTAL		49.590,98	63.912,24	50.228,27	49.781,01	50.386,46	50.930,70	118.342,12	24.072,23	46.362,59	57.137,26	55.797,22	56.484,39	58.257,07

Fonte: Relatórios SIARHES - Administração Direta e Autarquias.

Observação: Nestes valores de folha de pagamento estão incluídos encargos sociais patronais.

* - No mês de fev./2013 foi pago aos DTs da Saúde diferenças retroativas aos meses de dez/2012 e jan/2013 decorrentes da instituição do subsídio para aqueles servidores pela L.C. nº 646/2012.



**DEMONSTRATIVO DOS GASTOS COM ESCALA ESPECIAL
POLÍCIAS CIVIL, MILITAR E CORPO DE BOMBEIROS**

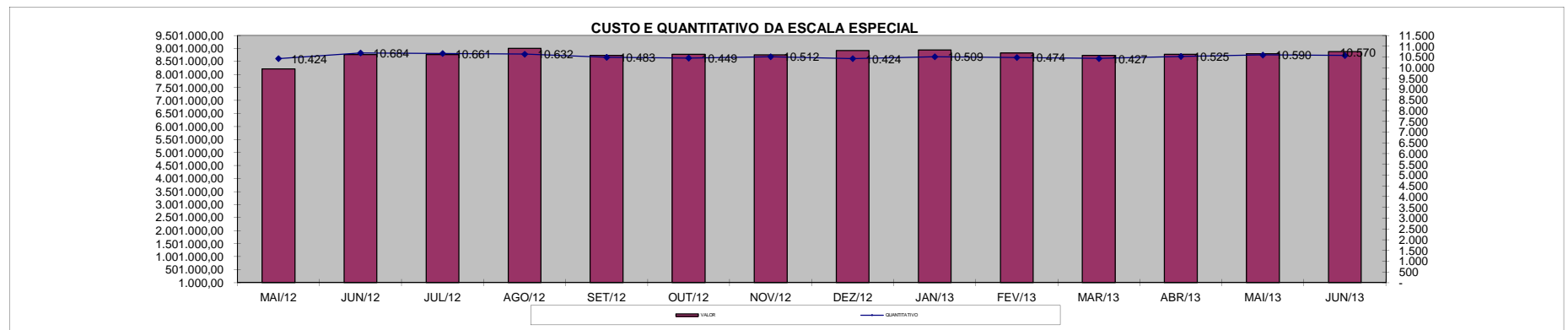
Em R\$ 1,00

Órgãos	mai/12		jun/12		jul/12		ago/12		set/12		out/12		nov/12	
	Nº Serv.	Valor R\$	Nº Serv.	Valor R\$	Nº Serv.	Valor R\$	Nº Serv.	Valor R\$	Nº Serv.	Valor R\$	Nº Serv.	Valor R\$	Nº Serv.	Valor R\$
Corpo de Bombeiro	1.053	710.194,58	1.072	811.477,23	1.062	730.839,74	1.063	758.359,80	1.062	735.007,36	1.065	749.635,01	1.058	744.985,72
Polícia Civil	2.066	2.385.409,46	2.334	2.833.260,34	2.320	2.649.100,92	2.326	2.811.776,32	2.265	2.606.050,81	2.271	2.649.577,91	2.278	2.620.955,95
Polícia Militar	7.305	5.116.083,71	7.278	5.123.423,44	7.279	5.380.669,52	7.243	5.430.819,16	7.156	5.392.042,35	7.113	5.374.691,42	7.176	5.388.666,54
Total	10.424	8.211.687,75	10.684	8.768.161,01	10.661	8.760.610,18	10.632	9.000.955,28	10.483	8.733.100,52	10.449	8.773.904,34	10.512	8.754.608,21

Em R\$ 1,00

Órgãos	dez/12		jan/13		fev/13		mar/13		abr/13		mai/13		jun/13	
	Nº Serv.	Valor R\$	Nº Serv.	Valor R\$	Nº Serv.	Valor R\$	Nº Serv.	Valor R\$	Nº Serv.	Valor R\$	Nº Serv.	Valor R\$	Nº Serv.	Valor R\$
Corpo de Bombeiro	1.046	724.580,88	1.058	745.626,31	1.071	793.008,30	1.058	745.627,15	1.066	751.238,61	1.161	824.888,31	1.162	788.457,61
Polícia Civil	2.249	2.860.993,40	2.261	2.688.427,38	2.230	2.639.109,12	2.210	2.586.607,45	2.294	2.630.593,76	2.268	2.614.889,45	2.296	2.691.061,46
Polícia Militar	7.129	5.335.075,44	7.190	5.505.146,85	7.173	5.397.131,72	7.159	5.404.896,92	7.165	5.397.334,68	7.161	5.355.158,25	7.112	5.398.039,17
Total	10.424	8.920.649,72	10.509	8.939.200,54	10.474	8.829.249,14	10.427	8.737.131,52	10.525	8.779.167,05	10.590	8.794.936,01	10.570	8.877.558,24

Fonte: Relatórios SIARHES - Administração Direta



DEMONSTRATIVO DO CUSTO DO AUXÍLIO ALIMENTAÇÃO PAGO EM FOLHA

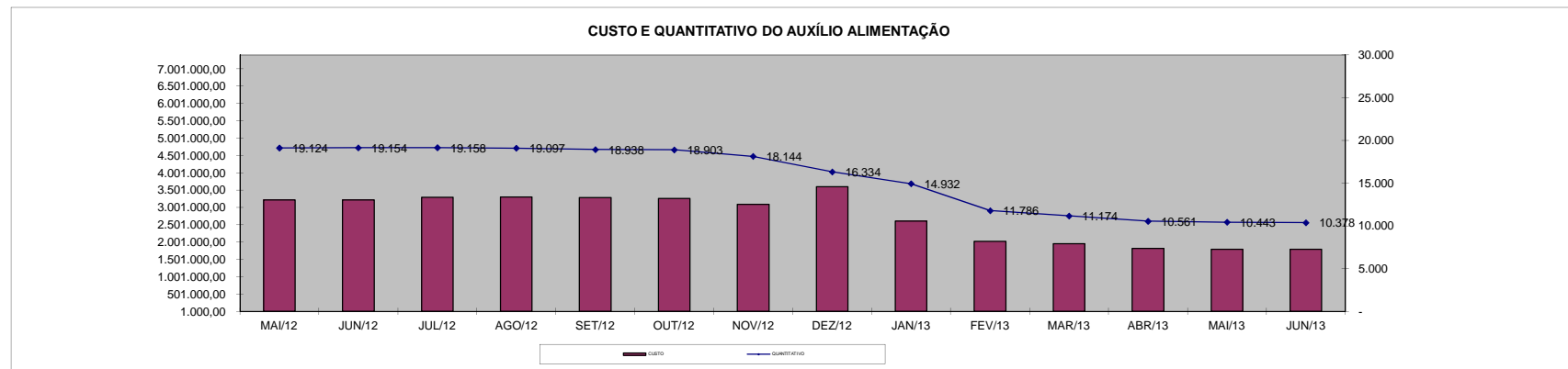
Em R\$ 1,00

Especificação	mai/12		jun/12		jul/12		ago/12		set/12		out/12		nov/12	
	Nº Serv.	Valor	Nº Serv.	Valor	Nº Serv.	Valor	Nº Serv.	Valor	Nº Serv.	Valor	Nº Serv.	Valor	Nº Serv.	Valor
Adm. Direta	17.407	2.896.889,84	17.458	2.899.824,62	17.452	2.980.336,94	17.382	2.986.387,55	17.233	2.958.012,54	17.207	2.949.764,31	16.456	2.778.592,75
Civil	15.923	2.613.738,11	15.994	2.620.116,62	16.007	2.702.828,94	15.958	2.710.959,28	15.883	2.699.424,54	15.875	2.697.101,67	15.136	2.531.345,03
Militar	1.484	283.151,73	1.464	279.708,00	1.445	277.508,00	1.424	275.428,27	1.350	258.588,00	1.332	252.662,64	1.320	247.247,72
Adm. Indireta	1.717	317.405,81	1.696	320.752,64	1.706	311.387,99	1.715	316.716,40	1.705	322.775,23	1.696	311.697,44	1.688	311.311,74
Total Geral	19.124	3.214.295,65	19.154	3.220.577,26	19.158	3.291.724,93	19.097	3.303.103,95	18.938	3.280.787,77	18.903	3.261.461,75	18.144	3.089.904,49

Em R\$ 1,00

Especificação	dez/12		jan/13		fev/13		mar/13		abr/13		mai/13		jun/13	
	Nº Serv.	Valor	Nº Serv.	Valor	Nº Serv.	Valor	Nº Serv.	Valor	Nº Serv.	Valor	Nº Serv.	Valor	Nº Serv.	Valor
Adm. Direta	14.663	3.263.512,39	13.254	2.301.225,80	10.155	1.729.693,94	9.557	1.651.342,81	8.983	1.532.378,79	8.843	1.500.537,55	8.788	1.502.711,93
Civil	13.351	3.013.211,06	11.955	2.055.353,80	8.870	1.487.688,07	8.291	1.406.251,08	7.943	1.334.114,79	7.654	1.273.661,82	7.618	1.277.959,93
Militar	1.312	250.301,33	1.299	245.872,00	1.285	242.005,87	1.266	245.091,73	1.040	198.264,00	1.189	226.875,73	1.170	224.752,00
Adm. Indireta	1.671	331.076,42	1.678	308.410,66	1.631	295.958,74	1.617	298.859,67	1.578	289.765,82	1.600	292.220,19	1.590	293.671,37
Total Geral	16.334	3.594.588,81	14.932	2.609.636,46	11.786	2.025.652,68	11.174	1.950.202,48	10.561	1.822.144,61	10.443	1.792.757,74	10.378	1.796.383,30

Fonte: Relatórios SIARHES - Administração Direta e Autarquias (inclui pagamentos retroativos).



DEMONSTRATIVO DO QUANTITATIVO E DOS GASTOS COM ESTAGIÁRIOS - ADM. DIRETA

Em R\$ 1,00

Órgãos	mai/2012		jun/2012		jul/2012		ago/2012		set/2012		out/2012		nov/2012	
	Quant.	Valor	Quant.	Valor	Quant.	Valor	Quant.	Valor	Quant.	Valor	Quant.	Valor	Quant.	Valor
SECONT/AGE	21	9.742,11	20	8.984,05	20	9.322,76	20	9.822,76	21	10.274,39	21	9.758,25	21	9.887,28
Casa Civil	10	4.838,80	9	4.354,92	10	5.048,48	10	4.500,08	10	5.145,26	10	4.838,80	10	4.838,80
Casa Militar	10	4.838,80	10	4.838,80	9	4.354,92	10	5.193,65	10	4.838,80	9	4.354,92	10	4.774,28
PGE	109	51.048,10	113	53.823,59	114	52.178,39	112	53.452,62	114	54.113,91	113	51.936,45	110	52.920,34
SEAG	20	9.677,60	23	11.355,04	24	11.613,12	24	11.855,06	24	12.000,22	25	11.887,32	25	12.258,29
SEAMA	-	-	-	-	-	-	-	-	-	-	-	-	-	-
SECES/SECULT	50	23.693,99	48	23.500,44	49	23.597,21	51	24.677,88	47	22.935,91	49	24.177,87	48	23.226,24
SEPLOG/SEGER	71	34.710,33	69	33.161,91	70	34.468,39	69	32.742,54	72	34.210,33	71	33.403,85	69	32.613,50
SECOM	10	5.048,48	13	6.080,76	12	5.564,62	12	5.145,25	12	5.951,72	13	6.113,02	12	5.725,91
SEDU	837	441.657,98	896	455.702,29	899	434.814,66	876	416.644,43	962	461.074,69	1.016	505.776,14	1.044	516.993,48
SEDURB	9	4.354,92	13	7.032,39	12	6.242,05	13	6.290,44	14	6.596,90	12	5.806,56	14	7.322,72
SEFA	132	62.549,54	133	64.130,22	128	59.904,34	130	59.775,32	128	61.307,60	128	60.694,69	135	65.485,07
SEG	29	13.774,45	28	13.387,34	27	12.709,92	27	13.306,70	27	13.032,50	28	13.032,51	27	13.226,05
SEJUS	175	84.372,56	171	82.807,99	169	79.840,20	183	89.114,56	187	90.453,31	184	88.791,98	188	88.469,41
SEP	23	11.129,24	24	11.032,47	22	9.984,05	20	9.435,66	19	9.193,72	19	9.193,72	21	10.371,16
SEADH	57	26.919,85	56	25.581,12	59	28.952,15	55	25.516,60	59	29.532,82	61	29.484,43	60	27.758,58
SEDETUR/SEDES	19	9.113,07	18	8.774,36	18	8.709,84	20	9.871,15	20	9.677,60	20	9.677,60	19	8.871,13
SETUR	13	6.371,09	15	7.242,07	15	7.258,20	15	7.258,20	15	7.258,20	15	7.258,20	15	7.113,04
SEDIT/SETOP	14	6.774,32	15	7.080,78	14	6.322,70	14	6.693,67	15	7.338,85	14	6.774,32	13	6.145,28
SECT/SECTIT	14	7.500,11	18	8.080,79	17	8.064,66	17	8.225,96	17	8.532,42	16	7.016,26	17	7.564,66
SESA	217	196.493,66	223	184.800,00	221	179.334,50	222	180.689,35	227	182.054,57	224	183.297,90	228	183.399,09
SESP	38	17.839,03	40	18.855,19	39	19.064,87	41	20.661,68	43	20.387,47	44	21.355,24	45	22.968,17
SESPORT	244	121.917,21	253	122.131,34	256	125.953,96	263	130.275,62	269	134.018,62	276	135.292,85	277	135.454,14
APE	18	8.629,19	19	9.193,72	18	8.709,84	18	8.274,35	16	7.532,40	15	7.064,65	12	5.806,56
Defensoria Pública	154	94.212,45	177	104.308,57	200	126.442,75	227	143.116,97	243	147.527,91	242	144.413,72	253	149.284,00
Polícia Civil	221	107.114,88	218	104.663,23	216	104.679,39	220	104.757,26	219	106.243,93	217	104.421,31	219	106.001,97
Polícia Militar - HPM	17	15.861,00	17	15.861,00	17	15.861,00	17	15.861,00	17	15.861,00	17	15.861,00	17	15.861,00
Polícia Militar	369	178.406,56	372	179.067,85	371	178.777,52	373	178.213,00	366	174.551,64	357	170.696,72	358	171.922,56
CBMES	52	26.134,53	52	25.339,18	51	24.032,71	52	25.387,57	54	26.403,72	53	25.645,64	52	24.919,82
Vice-Governadoria	4	1.935,52	5	2.354,88	5	2.419,40	5	2.419,40	5	2.419,40	5	2.419,40	5	2.000,04
TOTAL DA DIRETA	2.957	1.586.659,37	3.068	1.603.526,29	3.082	1.594.226,60	3.116	1.609.179,73	3.232	1.670.469,81	3.274	1.700.445,32	3.324	1.723.182,57

Em R\$ 1,00

Órgãos	dez/2012		jan/2013		fev/2013		mar/2013		abr/2013		mai/2013		jun/2013	
	Quant.	Valor	Quant.	Valor	Quant.	Valor	Quant.	Valor	Quant.	Valor	Quant.	Valor	Quant.	Valor
SECONT/AGE	21	9.429,32	21	9.313,91	19	10.084,32	21	10.727,28	20	9.644,40	21	9.800,78	22	11.488,59
Casa Civil	10	4.963,10	10	4.872,96	10	5.076,00	10	5.076,00	10	5.076,00	11	5.078,76	10	5.279,00
Casa Militar	11	4.963,03	6	3.045,60	8	4.196,16	10	5.262,12	10	5.076,00	10	5.076,00	10	5.279,00
PGE	137	53.732,01	101	48.867,48	106	52.265,88	110	54.110,16	108	54.228,60	120	52.485,94	101	51.423,57
SEAG	25	12.403,63	19	9.644,40	21	10.761,12	22	11.725,56	24	14.229,72	27	11.697,52	23	11.751,19
SEAMA	-	-	-	-	-	-	-	-	-	-	-	-	-	-
SECES/SECULT	59	23.577,89	40	20.100,96	44	22.638,96	45	22.486,68	49	23.484,96	52	25.297,80	51	26.144,78
SEPLOG/SEGER	87	35.414,23	63	31.455,36	68	33.467,76	70	35.498,16	70	35.684,28	81	35.589,30	69	34.953,08
SECOM	14	5.948,40	11	5.583,60	13	6.971,04	15	7.800,12	16	8.240,04	19	7.622,48	16	8.252,84
SEDU	1.076	505.939,71	474	239.266,90	720	349.200,90	833	438.498,72	996	518.663,13	1.157	572.457,67	1.296	762.708,73
SEDURB	16	7.602,96	15	7.614,00	16	8.256,96	17	7.986,24	14	7.106,40	18	8.208,18	18	8.903,91
SEFAZ	150	68.165,69	127	65.309,40	130	63.348,48	132	62.908,56	128	64.346,76	150	66.366,11	132	68.174,23
SEG	30	13.404,87	28	14.424,48	30	13.688,28	28	14.297,40	28	15.166,68	30	13.793,05	26	13.091,92
SEJUS	214	92.715,25	177	91.691,04	181	92.450,88	182	92.840,04	171	88.237,80	201	87.562,18	179	96.977,75
SEP	21	10.408,96	19	9.187,56	19	9.779,76	19	9.424,44	20	9.965,88	24	9.652,53	20	10.597,93
SEADH	67	28.766,12	58	27.858,96	58	29.728,44	61	30.033,00	59	30.016,08	72	29.505,74	58	29.573,23
SEDETUR/SEDES	21	8.367,76	17	8.544,60	18	8.849,16	20	8.832,24	18	8.426,16	17	8.561,52	17	8.974,30
SETUR	15	6.476,36	15	7.593,12	14	7.580,16	15	7.157,16	14	7.106,40	14	6.632,64	14	7.475,88
SEDIT/SETOP	14	5.963,79	12	6.040,44	11	5.854,32	13	6.057,36	11	5.194,44	15	6.435,11	12	6.141,24
SECT/SECTIT	22	8.916,04	17	7.580,16	18	8.967,60	18	9.136,80	16	7.309,44	20	7.736,83	17	9.820,30
SESA	245	186.232,89	185	166.952,88	199	157.039,09	218	183.294,90	225	190.061,10	234	188.826,09	229	192.005,04
SESP	54	21.801,77	36	18.273,60	41	20.439,36	43	21.234,60	44	23.045,04	46	22.642,92	48	24.852,60
SESPORT	304	138.748,71	248	124.250,40	231	115.072,92	209	102.569,04	222	106.763,76	235	116.331,25	249	132.675,53
APE	22	7.718,04	17	8.510,76	18	8.764,56	19	9.492,12	19	9.644,40	22	9.147,96	18	9.502,20
Defensoria Pública	257	154.737,68	255	158.040,36	265	169.261,28	282	175.930,52	282	164.132,12	282	167.593,76	289	172.221,22
Polícia Civil	232	106.958,76	200	96.562,44	207	114.074,64	218	112.568,76	227	115.022,16	246	120.681,32	243	130.214,01
Polícia Militar-HPM	17	15.861,00	17	17.289,00	17	17.289,00	17	17.289,00	18	18.306,00	18	18.306,00	17	16.305,90
Polícia Militar	415	184.965,39	356	179.249,60	370	180.570,24	361	180.925,56	361	181.230,12	380	183.795,88	368	193.915,30
CBMES	52	24.545,13	41	13.837,68	46	30.269,88	50	26.429,04	53	27.376,56	55	26.904,21	53	27.644,36
Vice-Governadoria	5	1.995,16	5	2.284,20	5	2.538,00	5	2.538,00	5	2.538,00	5	2.538,00	5	2.639,50
TOTAL DA DIRETA	3.613	1.750.723,65	2.590	1.403.245,85	2.903	1.558.485,15	3.063	1.672.129,58	3.238	1.755.322,43	3.582	1.826.327,53	3.610	2.078.987,13

Fonte: Relatórios SIARHES - Administração Direta e Autarquias.

DEMONSTRATIVO DO QUANTITATIVO E DOS GASTOS COM ESTAGIÁRIOS - AUTARQUIAS

Órgãos	mai/2012		jun/2012		jul/2012		ago/2012		set/2012		out/2012		nov/2012	
	Quant.	Valor	Quant.	Valor	Quant.	Valor	Quant.	Valor	Quant.	Valor	Quant.	Valor	Quant.	Valor
IDURB	9	4.274,27	9	4.258,15	11	5.225,91	9	4.354,92	9	4.322,66	10	4.387,18	12	5.743,59
ARSI	6	2.875,57	6	3.101,39	4	1.661,32	5	2.435,53	6	2.838,76	5	2.419,40	5	2.064,55
ADERES	7	3.774,25	7	3.387,16	7	3.387,16	6	2.596,82	7	3.516,19	7	3.387,16	7	3.387,16
ASPE	4	1.983,90	4	1.935,52	5	1.903,26	7	3.645,23	8	4.064,59	8	3.871,04	8	3.871,04
DERTES/DER	38	17.968,08	35	16.935,80	40	19.306,81	36	16.839,02	40	18.258,42	41	19.935,86	41	19.839,08
DETRAN	104	51.094,78	110	55.225,63	108	51.735,88	109	52.814,83	116	58.091,52	115	56.240,52	121	58.401,83
DIO	16	7.967,89	16	7.532,40	15	7.258,20	16	7.967,89	16	7.354,98	15	6.806,58	14	6.596,90
FAMES	42	20.150,88	45	18.918,57	41	15.787,16	41	15.319,41	40	15.743,28	36	14.103,28	36	13.696,82
FAPES	18	7.984,02	16	6.919,49	17	8.274,35	19	9.209,85	21	8.306,61	18	8.709,84	18	8.709,84
ESESP	3	1.451,64	5	2.580,69	5	2.419,40	5	2.419,40	5	2.419,40	5	2.419,40	5	2.419,40
ICAES	25	10.871,18	25	12.080,87	25	11.242,14	25	12.661,53	25	12.500,23	27	13.242,18	28	14.080,91
IDAF	25	11.758,28	25	12.048,61	24	10.967,94	26	13.032,50	27	12.129,26	25	11.990,80	26	12.790,55
IEMA	80	38.258,77	83	40.033,00	81	37.774,89	78	36.097,44	76	36.871,65	82	39.662,03	80	37.549,08
IESP														
IESP - Residentes														
INCAPER	24	11.453,91	22	11.276,49	26	12.534,58	28	13.760,40	29	14.308,80	28	13.566,85	24	11.953,92
IOPEIS	19	9.193,72	21	9.366,80	21	9.274,36	20	9.548,56	19	9.193,72	19	9.193,72	18	8.355,00
IPAJUM	44	21.226,20	45	21.903,63	43	20.468,13	44	22.129,44	45	21.597,17	45	22.113,32	42	20.226,18
IPES/USJN	24	11.290,53	25	11.629,25	27	12.442,85	27	13.161,53	26	12.258,29	26	11.919,58	23	10.564,71
IPEM	10	4.532,34	10	4.838,80	10	4.838,80	10	4.838,80	10	4.838,80	9	4.000,08	7	3.145,22
PROCON	28	12.580,89	28	12.967,99	27	11.758,28	25	11.806,67	27	13.661,54	26	12.226,03	29	13.968,00
ITVPRODEST	29	13.838,97	30	14.645,43	30	14.403,49	32	15.290,60	33	15.532,55	31	15.000,28	32	15.242,22
JUCEES	27	10.919,56	29	12.992,60	26	11.709,90	27	11.871,18	28	12.193,79	27	12.790,56	29	13.532,52
RTV-ES	38	18.064,85	42	19.339,07	35	16.629,35	33	15.306,74	31	14.177,68	36	16.790,62	39	18.693,90
SUPPIN	9	4.180,43	8	3.709,75	8	3.935,55	7	3.516,19	8	3.838,78	8	3.871,04	8	3.564,58
TOTAL DA INDIRETA	629	297.694,91	646	307.627,09	636	294.939,71	635	300.624,48	652	309.966,95	649	308.244,12	652	308.397,00

Órgãos	dez/2012		jan/2013		fev/2013		mar/2013		abr/2013		mai/2013		jun/2013	
	Quant.	Valor	Quant.	Valor	Quant.	Valor	Quant.	Valor	Quant.	Valor	Quant.	Valor	Quant.	Valor
IDURB	18	6.285,63	13	6.718,32	12	5.245,20	10	4.737,60	9	4.314,60	8	4.010,04	12	6.783,52
ARSI	9	2.561,04	5	2.538,00	5	2.538,00	5	2.538,00	9	4.771,44	9	4.568,40	10	5.015,05
ADERES	10	3.165,51	5	2.538,00	6	2.994,84	7	2.977,92	4	2.030,40	6	3.316,32	6	3.167,40
ASPE	9	3.575,24	7	3.248,64	6	3.045,60	6	3.045,60	6	3.045,60	6	3.045,60	6	2.745,08
DERTES/DER	50	20.414,24	30	13.417,56	19	9.965,88	35	17.051,04	37	19.677,96	39	19.779,48	40	20.792,49
DETRAN	138	59.155,93	110	55.647,72	124	63.674,18	128	63.283,88	135	70.322,60	143	72.788,92	141	74.592,03
DIO	20	8.047,05	16	8.212,32	14	7.055,64	18	8.950,68	18	9.136,80	19	9.458,28	19	10.030,10
FAMES	42	17.006,25	5	2.430,40	4	2.030,40	9	4.313,52	33	12.710,40	38	15.663,33	52	23.325,88
FAPES	22	8.933,85	14	6.751,08	13	7.021,80	13	6.294,24	15	7.360,20	15	7.546,32	22	9.429,13
ESESP	5	2.483,00	4	2.030,40	4	2.030,40	4	2.030,40	4	2.030,40	5	2.318,04	8	3.959,26
ICASES/IASES	35	13.703,85	27	13.481,28	27	13.772,88	29	13.654,44	25	12.436,20	28	14.754,24	31	16.041,40
IDAF	34	11.809,26	20	9.593,64	24	12.351,60	23	11.776,32	25	12.859,20	26	13.349,88	25	12.493,63
IEMA	96	39.258,60	75	38.250,00	79	40.771,59	78	39.457,44	78	39.525,12	83	40.112,40	85	41.924,40
IESP														
IESP - Residentes													-	-
INCAPER	31	12.256,01	20	10.492,80	23	12.212,95	22	11.267,80	24	12.249,16	25	13.315,12	26	14.630,04
IOPEs	25	8.977,36	18	8.758,23	18	8.696,88	19	8.933,76	17	8.256,96	19	9.542,88	19	9.970,54
IPAJM	51	21.646,54	39	19.807,20	40	21.708,36	44	21.657,60	42	21.319,20	42	20.710,08	45	24.939,90
IPES/USJN	33	12.289,52	21	10.185,84	22	9.373,68	23	11.759,40	24	12.300,84	24	11.742,48	22	11.613,80
IPEM	10	3.010,90	8	4.186,80	8	3.773,16	7	3.553,20	7	3.553,20	7	3.553,20	7	3.290,58
PROCON	36	13.390,96	28	14.796,00	29	13.197,60	28	13.891,32	32	15.554,95	31	15.295,68	27	13.391,06
ITVPRODEST	31	14.771,77	37	15.235,85	30	14.618,88	33	16.175,52	33	16.513,92	33	16.903,08	34	17.913,41
JUCEES	38	14.979,32	29	13.722,12	26	11.812,49	27	12.419,28	29	14.568,12	29	14.504,44	27	13.602,84
RTV-ES	52	19.179,44	35	17.359,92	38	18.399,60	39	19.576,44	37	18.205,92	38	19.254,96	38	20.060,20
SUPPIN	11	3.499,48	6	3.045,60	8	4.636,08	8	4.060,80	8	3.045,60	6	3.468,60	8	4.629,28
TOTAL DA INDIRETA	806	320.400,75	572	282.447,72	579	290.927,69	615	303.406,20	651	325.788,79	679	339.001,77	710	364.341,02

Fonte: Relatórios SIARHES - Administração Direta e Autarquias

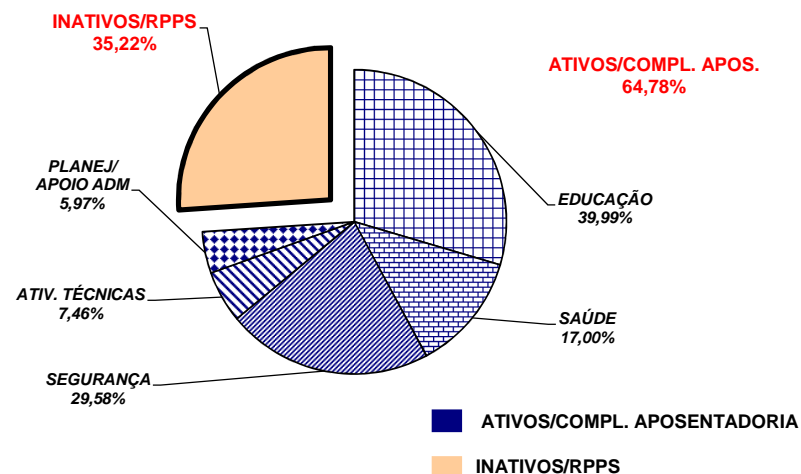
	mai/12	jun/12	jul/12	ago/12	set/12	out/12	nov/12							
TOTAL GERAL	3.586	1.884.354,28	3.714	1.911.153,38	3.718	1.889.166,31	3.751	1.909.804,21	3.884	1.980.436,76	3.923	2.008.689,44	3.976	2.031.579,57
	dez/12	jan/13	fev/13	mar/13	abr/13	mai/13	jun/13							
TOTAL GERAL	4.419	2.071.124,40	3.162	1.685.693,57	3.482	1.849.412,84	3.678	1.975.535,78	3.889	2.081.111,22	4.261	2.165.329,30	4.320	2.443.328,15

**DEMONSTRATIVO DO QUANTITATIVO E DA EVOLUÇÃO DA FOLHA DE PAGAMENTO COM PESSOAL DO PODER EXECUTIVO
NAS ÁREAS DE EDUCAÇÃO, SAÚDE, SEGURANÇA PÚBLICA E OUTROS
JUNHO/2013**

Demonstrativo do Número de Servidores

ESPECIFICAÇÃO	DADOS MÊS JUNHO/13	%	MÉDIA MENSAL JUL/12 A JUN/13	%
1 - ATIVOS/COMPL. APOSENTADORIA	58.443	65,07	56.687	64,78
EDUCAÇÃO (1)	24.306	41,59	22.669	39,99
SAÚDE (2)	9.689	16,58	9.636	17,00
SEGURANÇA (3)	16.762	28,68	16.770	29,58
OUTROS ATIV. TÉCNICAS (4)	4.282	7,33	4.226	7,46
OUTROS PLANEJ./APOIO ADM. (5)	3.404	5,82	3.386	5,97
2 - INATIVOS/RPPS	31.366	34,93	30.823	35,22
TOTAL	89.809	100,00	87.510	100,00

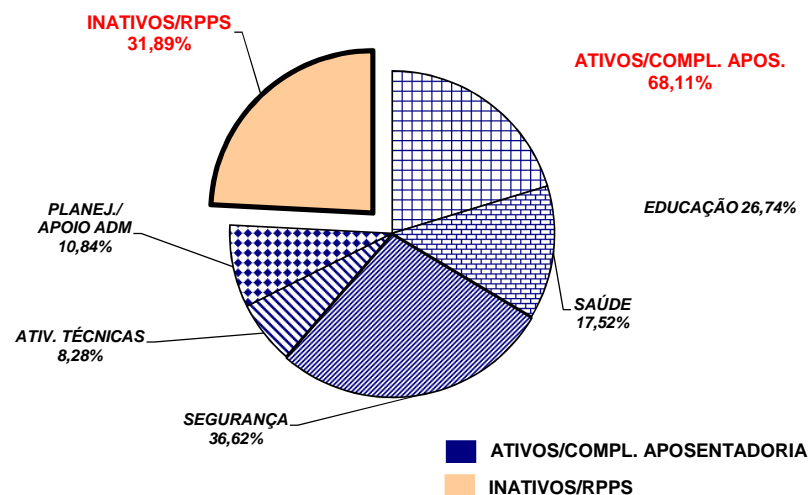
Fonte: Relatórios SIARHES - Administração Direta e Autarquias.



Demonstrativo dos Gastos

ESPECIFICAÇÃO	DADOS MÊS JUNHO/13	%	MÉDIA MENSAL JUL/12 A JUN/13	%
1 - ATIVOS/COMPL. APOSENTADORIA	261.798,68	67,97	249.157,99	68,11
EDUCAÇÃO (1)	66.155,32	25,27	66.634,36	26,74
SAÚDE (2)	47.542,14	18,16	43.660,09	17,52
SEGURANÇA (3)	94.276,33	36,01	91.229,48	36,62
OUTROS ATIV. TÉCNICAS (4)	25.493,12	9,74	20.627,73	8,28
OUTROS PLANEJ./APOIO ADM. (5)	28.331,77	10,82	27.006,32	10,84
2 - INATIVOS/RPPS	123.345,63	32,03	116.651,27	31,89
TOTAL	385.144,31	100,00	365.809,26	100,00

Fonte: Relatórios SIARHES - Administração Direta e Autarquias.



Notas:

(1) - Inclui SEDU CLT/Estatutário/DTA e DTM.

(2) - Inclui SESA - Efetivos, Comissionados e Contratados Temporários

(3) - Inclui PM/PC - Administrativos e Policiais; CBMES; HPM, SESP; SEJUS e IASES

(4) - Inclui SEAG; SEAMA; SECULT; SETADES/SEASTDH/SEADH; SEDES; SETUR; SEDURB; SETOP; SESPORT; ADERES; DER/ES; FAMES; ESESP; IEAMA; IDAF; INCAPER, IOPES, DETRAN, IDURB e ARSI.

(5) - Inclui SECONT; APE; ASPE; SEG; Casa Civil; Vice Governadoria; Casa Militar; SECT/SECTIT; Defensoria Pública; PGE; SEP; SEGER; Previdência Complementar; Pensões Especiais; SECOM; SEFAZ; FAPES; IJSN; RTV-ES; DIO; IPAJM; PROCON; PRODEST; IPEM; JUCEES e SUPPIN

**DEMONSTRATIVO DA CONTRIBUIÇÃO PATRONAL E DOS SERVIDORES, DO
PODER EXECUTIVO, PARA O REGIME PRÓPRIO DE PREVIDÊNCIA SOCIAL - RPPS**

Em R\$ 1,00

ESPECIFICAÇÃO	MESES						
	MAIO/2012	JUNHO/2012	JULHO/2012	AGOSTO/2012	SETEMBRO/2012	OUTUBRO/2012	NOVEMBRO/2012
Contribuição Servidores	15.121.368,50	15.154.935,86	15.307.454,04	15.575.629,43	15.634.149,79	15.640.184,34	15.864.370,09
FF/Fundo Financeiro	11.937.746,20	11.949.342,65	12.078.399,15	12.292.561,44	12.309.451,76	12.331.961,60	12.524.474,65
FP/Fundo Previdenciário	3.183.622,30	3.205.593,21	3.229.054,89	3.283.067,99	3.324.698,03	3.308.222,74	3.339.895,44
Contribuição Patronal	24.586.296,46	24.740.234,83	24.951.090,17	25.542.702,88	25.357.544,69	25.418.672,82	25.925.742,49
FF/Fundo Financeiro	18.220.197,36	18.329.419,59	18.492.780,41	18.978.417,29	18.708.598,45	18.803.960,04	19.247.663,41
FP/Fundo Previdenciário	6.366.099,10	6.410.815,24	6.458.309,76	6.564.285,59	6.648.946,24	6.614.712,78	6.678.079,08
Total	39.707.664,96	39.895.170,69	40.258.544,21	41.118.332,31	40.991.694,48	41.058.857,16	41.790.112,58

ESPECIFICAÇÃO	MESES						
	DEZEMBRO/2012	JANEIRO/2013	FEVEREIRO/2013	MARÇO/2013	ABRIL/2013	MAIO/2013	JUNHO/2013
Contribuição Servidores	18.728.195,42	16.771.690,46	16.228.024,10	16.820.688,62	17.351.733,71	16.586.514,48	16.754.412,23
FF/Fundo Financeiro	14.813.804,30	13.254.761,50	12.741.775,29	13.217.427,07	13.719.874,73	13.026.350,48	12.798.077,11
FP/Fundo Previdenciário	3.914.391,12	3.516.928,96	3.486.248,81	3.603.261,55	3.631.858,98	3.560.164,00	3.956.335,12
Contribuição Patronal	31.645.458,64	27.416.259,91	26.568.897,64	27.894.454,15	28.899.074,43	27.168.667,36	28.836.689,93
FF/Fundo Financeiro	23.819.265,60	20.384.111,59	19.597.031,74	20.690.754,83	21.634.911,59	20.014.784,38	20.927.406,25
FP/Fundo Previdenciário	7.826.193,04	7.032.148,32	6.971.865,90	7.203.699,32	7.264.162,84	7.153.882,98	7.909.283,68
Total	50.373.654,06	44.187.950,37	42.796.921,74	44.715.142,77	46.250.808,14	43.755.181,84	45.591.102,16

Fonte: Relatórios SIARHES - PRO2722R da Administração Direta e Autarquias.

Obs.: A partir de jan/10, com a edição da L.C. nº 5 39/2009, deixou de ser devida a parcela de IPAJM patronal dos aposentados e pensionistas.